



ТЕРРИТОРИАЛЬНЫЙ ОРГАН ФЕДЕРАЛЬНОЙ  
СЛУЖБЫ ГОСУДАРСТВЕННОЙ СТАТИСТИКИ  
ПО ЧЕЛЯБИНСКОЙ ОБЛАСТИ

# Индексы цен производителей промышленных товаров по Челябинской области



НОЯБРЬ 2022 года



ТЕРРИТОРИАЛЬНЫЙ ОРГАН  
ФЕДЕРАЛЬНОЙ СЛУЖБЫ  
ГОСУДАРСТВЕННОЙ СТАТИСТИКИ  
ПО ЧЕЛЯБИНСКОЙ ОБЛАСТИ

# Индексы цен производителей промышленных товаров по Челябинской области

НОЯБРЬ 2022 года

01

Индексы цен производителей  
и потребительских цен

02

Индексы цен производителей  
по отдельным видам экономической  
деятельности



# ИНДЕКСЫ ЦЕН ПРОИЗВОДИТЕЛЕЙ И ПОТРЕБИТЕЛЬСКИХ ЦЕН

НОВАБРЬ 2022  
В % К ДЕКАБРЮ 2021

Индекс цен  
производителей



88,6

Индекс  
потребительских  
цен



109,5

В % К ПРЕДЫДУЩЕМУ МЕСЯЦУ





# ИНДЕКСЫ ЦЕН ПРОИЗВОДИТЕЛЕЙ ПРОМЫШЛЕННЫХ ТОВАРОВ

НОЯБРЬ 2022 В % К ДЕКАБРЮ 2021

Индекс цен производителей



88,6

Добыча полезных ископаемых



98,2

Обрабатывающие производства



86,5

Обеспечение электрической энергией,  
газом и паром; кондиционирование  
воздуха



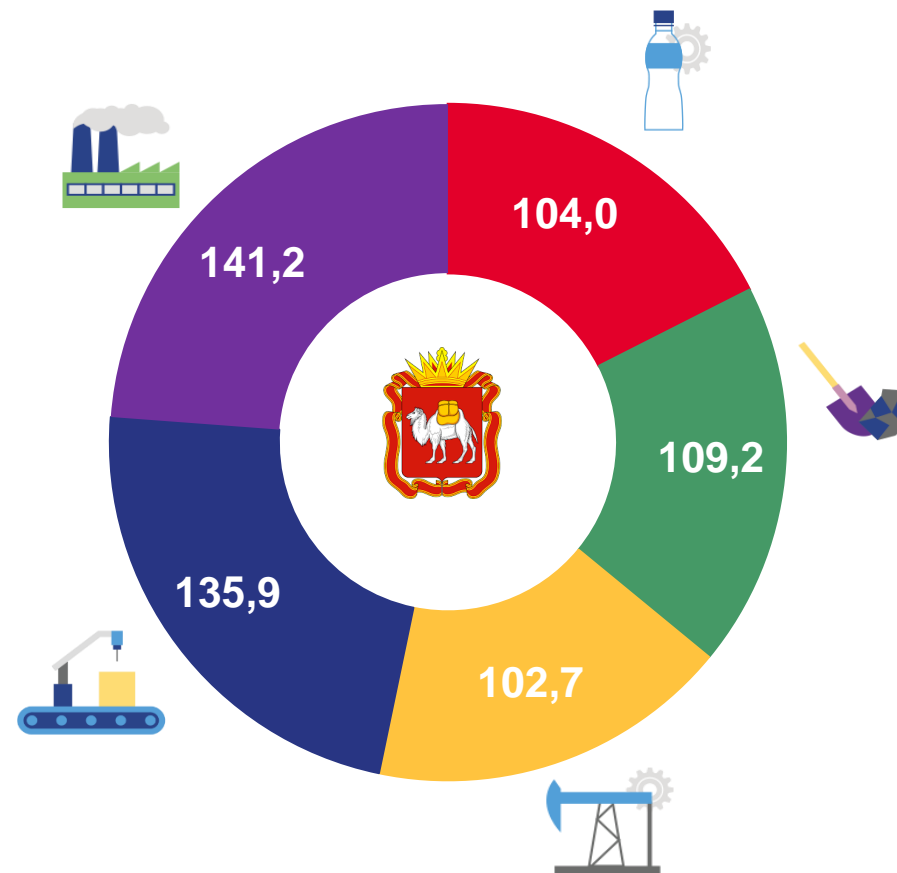
103,3

Водоснабжение; водоотведение,  
организация сбора и утилизации отходов,  
деятельность по ликвидации загрязнений



106,4

НОЯБРЬ 2021 В % К ДЕКАБРЮ 2020





## ИНДЕКСЫ ЦЕН ПРОИЗВОДИТЕЛЕЙ ПО ОСНОВНЫМ ВИДАМ ЭКОНОМИЧЕСКОЙ ДЕЯТЕЛЬНОСТИ

НОЯБРЬ 2022  
В % К ДЕКАБРЮ 2021

Добыча полезных ископаемых



98,2

Обрабатывающие производства



86,5

Обеспечение электрической энергией, газом и паром;  
кондиционирование воздуха



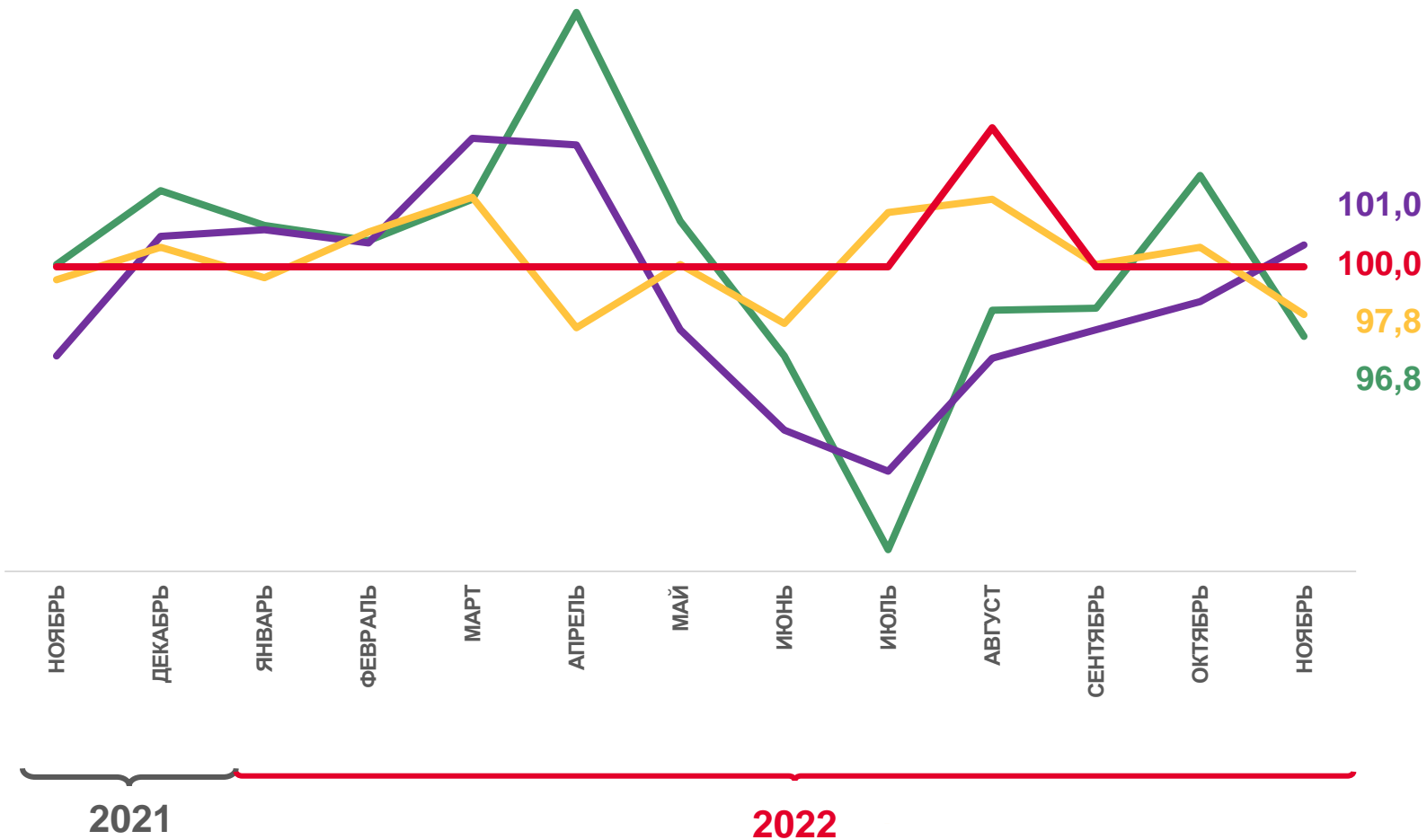
103,3

Водоснабжение;  
водоотведение, организация  
сбора и утилизации отходов,  
деятельность по ликвидации  
загрязнений



106,4

В % К ПРЕДЫДУЩЕМУ МЕСЯЦУ





## ИНДЕКСЫ ЦЕН ПРОИЗВОДИТЕЛЕЙ ПРОМЫШЛЕННЫХ ТОВАРОВ

НОЯБРЬ 2022 Г. К ОКТЯБРЮ 2022 Г.



НОЯБРЬ 2021 Г. К ОКТЯБРЮ 2021 Г.



# ИНДЕКСЫ ЦЕН ПРОИЗВОДИТЕЛЕЙ ПО ВИДАМ ДОБЫЧИ ПОЛЕЗНЫХ ИСКОПАЕМЫХ

НОЯБРЬ 2022  
В % К ДЕКАБРЮ 2021

Добыча  
металлических руд



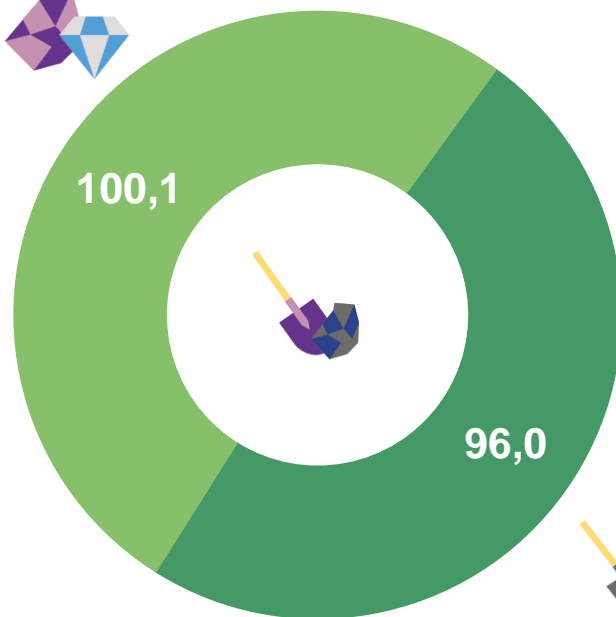
91,1

Добыча  
прочих полезных  
ископаемых

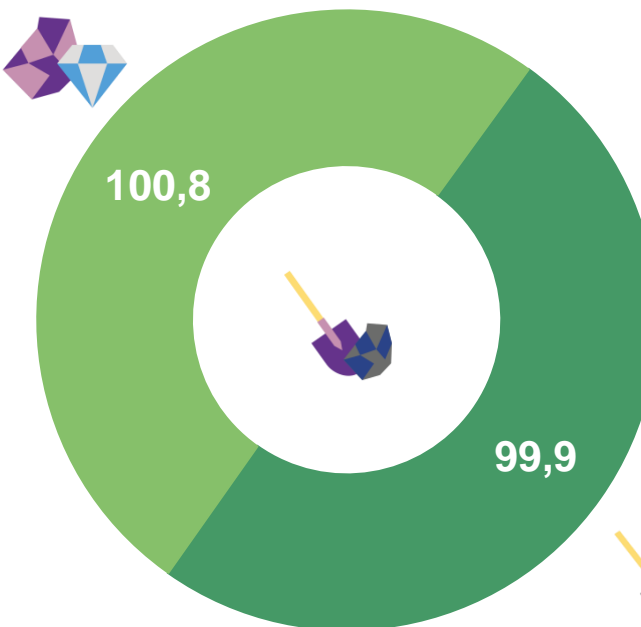


137,5

НОЯБРЬ 2022  
В % К ОКТЯБРЮ 2022



НОЯБРЬ 2021  
В % К ОКТЯБРЮ 2021





# ИНДЕКСЫ ЦЕН ПРОИЗВОДИТЕЛЕЙ ПО ОТДЕЛЬНЫМ ВИДАМ ОБРАБАТЫВАЮЩИХ ПРОИЗВОДСТВ

НОЯБРЬ 2022  
В % К ДЕКАБРЮ 2021

Производство пищевых  
продуктов



99,9

Производство кожи и изделий  
из кожи



115,8

Производство прочей  
неметаллической минеральной  
продукции



107,8

Производство  
металлургическое



77,7

Производство машин и  
оборудования, не включенных  
в другие группировки



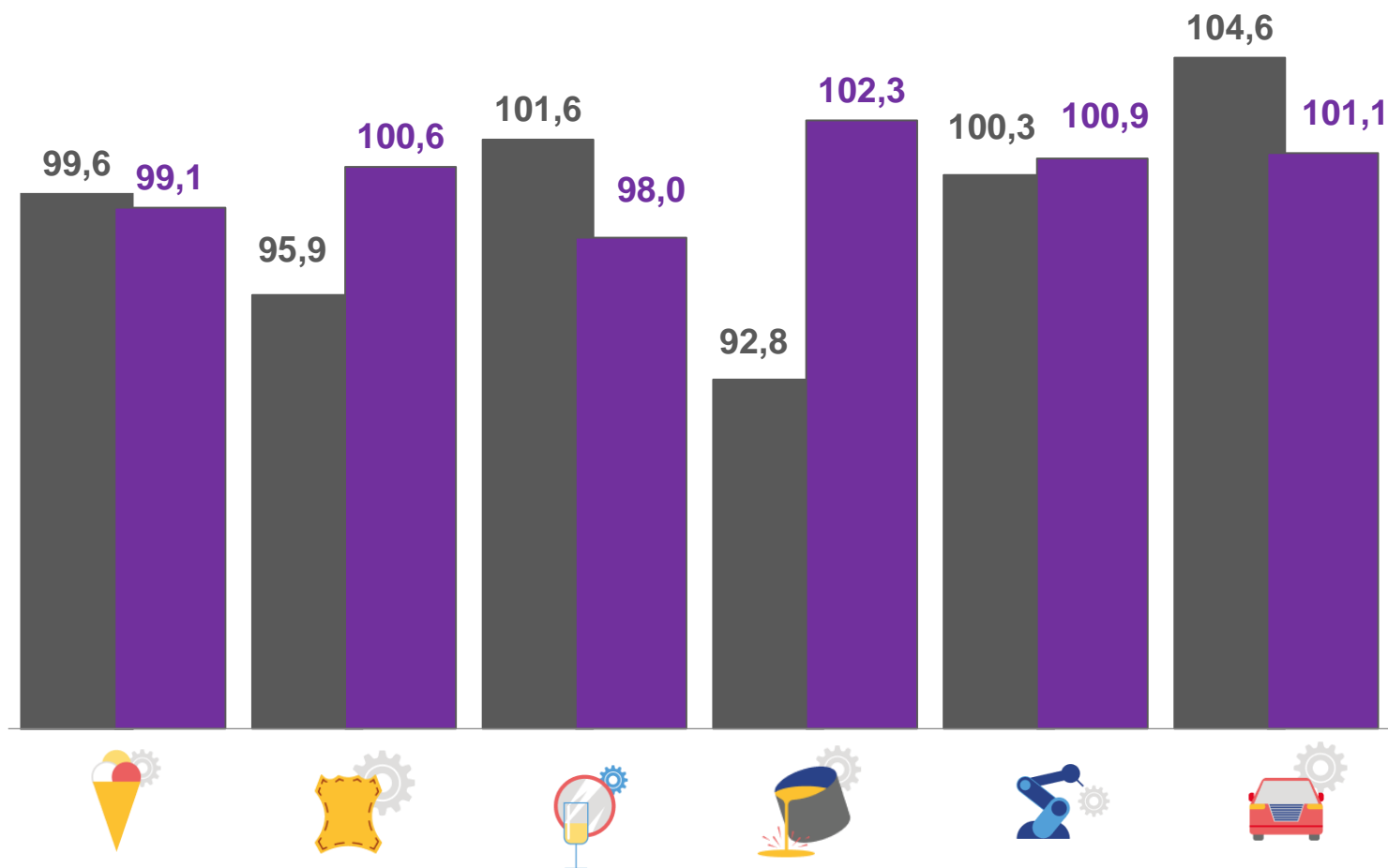
118,5

Производство  
автотранспортных средств,  
прицепов и полуприцепов



128,1

■ НОЯБРЬ 2021 Г. В % К ОКТЯБРЮ 2021 Г.  
■ НОЯБРЬ 2022 Г. В % К ОКТЯБРЮ 2022 Г.







## ИНДЕКСЫ ЦЕН ПРОИЗВОДИТЕЛЕЙ НА ОТДЕЛЬНЫЕ ВИДЫ ТОВАРОВ ПРОИЗВОДСТВА ПИЩЕВЫХ ПРОДУКТОВ

НОЯБРЬ 2022 К ДЕКАБРЮ 2021, %

Колбасы (колбаски) вареные мясные



97,8

Мясо птицы охлажденное, в том числе для детского питания



104,1

Молоко питьевое пастеризованное



112,5

Мука пшеничная хлебопекарная высшего сорта



99,4

Изделия хлебобулочные из пшеничной муки



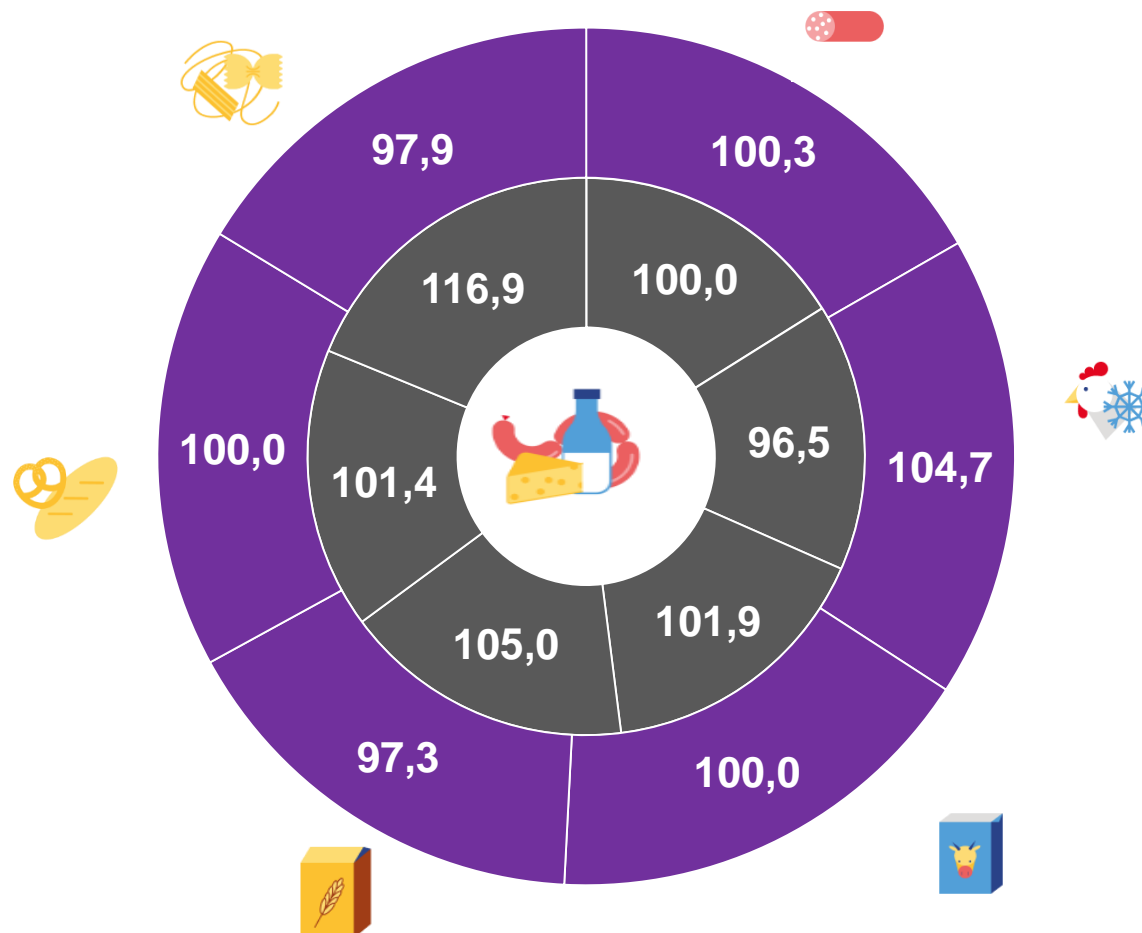
107,8


Макаронны



101,3

■ НОЯБРЬ 2022 Г. В % К ОКТЯБРЮ 2022 Г.  
■ НОЯБРЬ 2021 Г. В % К ОКТЯБРЮ 2021 Г.





# ИНДЕКСЫ ЦЕН ПРОИЗВОДИТЕЛЕЙ ПО ВИДАМ ДЕЯТЕЛЬНОСТИ ПО ОБЕСПЕЧЕНИЮ ЭЛЕКТРИЧЕСКОЙ ЭНЕРГИЕЙ

НОЯБРЬ 2022  
В % К ДЕКАБРЮ 2021

Производство, передача  
и распределение  
электроэнергии



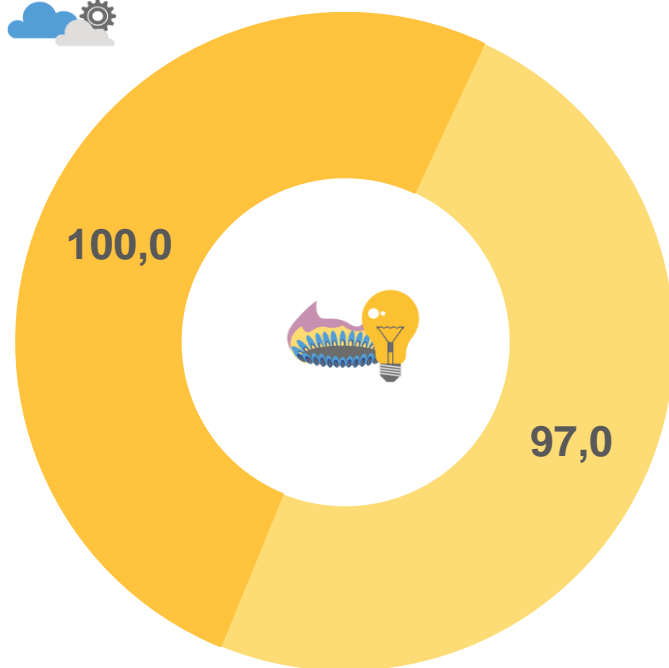
104,1

Производство, передача  
и распределения пара  
и горячей воды;  
кондиционирование  
воздуха

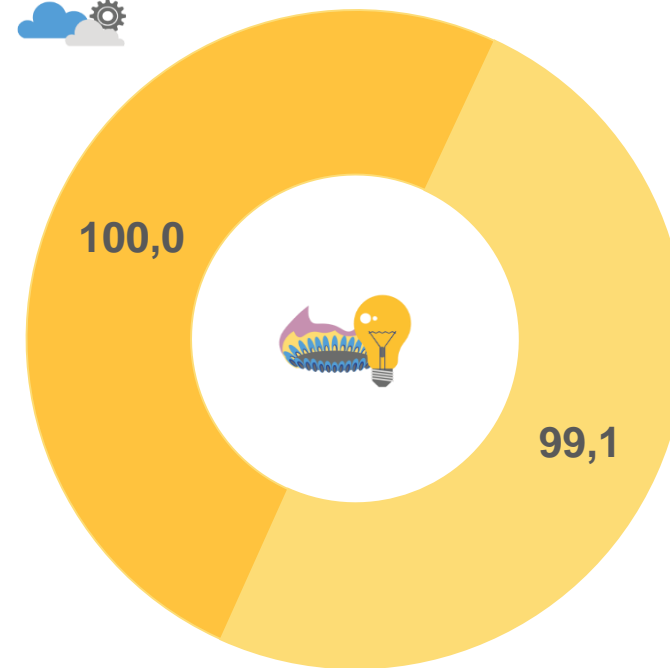


101,2

НОЯБРЬ 2022  
В % К ОКТЯБРЮ 2022



НОЯБРЬ 2021  
В % К ОКТЯБРЮ 2021





# ИНДЕКСЫ ЦЕН ПРОИЗВОДИТЕЛЕЙ ПРОМЫШЛЕННЫХ ТОВАРОВ

НОЯБРЬ 2022 В % К НОЯБРЮ 2021

Индекс цен производителей



90,3

Добыча полезных ископаемых



102,2

Обрабатывающие производства



88,2

Обеспечение электрической энергией, газом и паром; кондиционирование воздуха



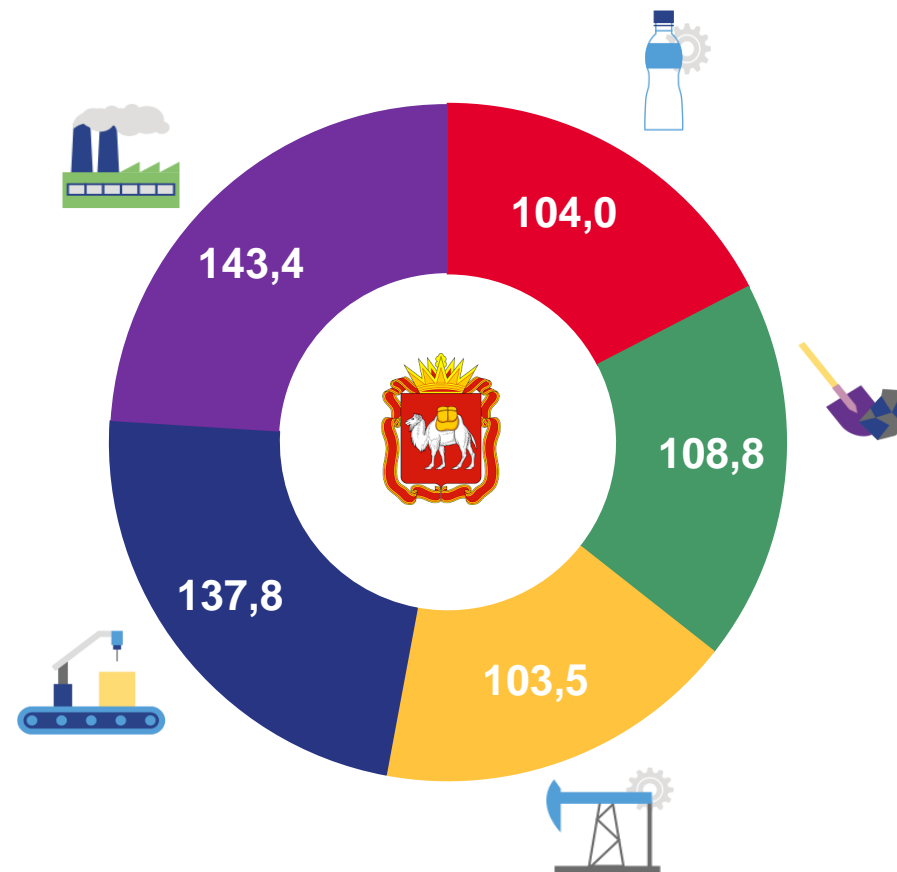
101,9

Водоснабжение; водоотведение, организация сбора и утилизации отходов, деятельность по ликвидации загрязнений



106,4

НОЯБРЬ 2021 В % К НОЯБРЮ 2020





# ИНДЕКСЫ ЦЕН ПРОИЗВОДИТЕЛЕЙ ПРОМЫШЛЕННЫХ ТОВАРОВ

ЯНВАРЬ-НОЯБРЬ 2022  
В % К ЯНВАРЮ-НОЯБРЮ 2021

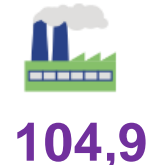
Индекс цен производителей




Добыча полезных ископаемых



Обработывающие производства



Обеспечение электрической энергией,  
газом и паром; кондиционирование  
воздуха



Водоснабжение; водоотведение,  
организация сбора и утилизации  
отходов, деятельность по ликвидации  
загрязнений



ЯНВАРЬ-НОЯБРЬ 2021 В % К ЯНВАРЮ-НОЯБРЮ 2020

